

Дніпровська гімназія № 101 Дніпровської міської ради



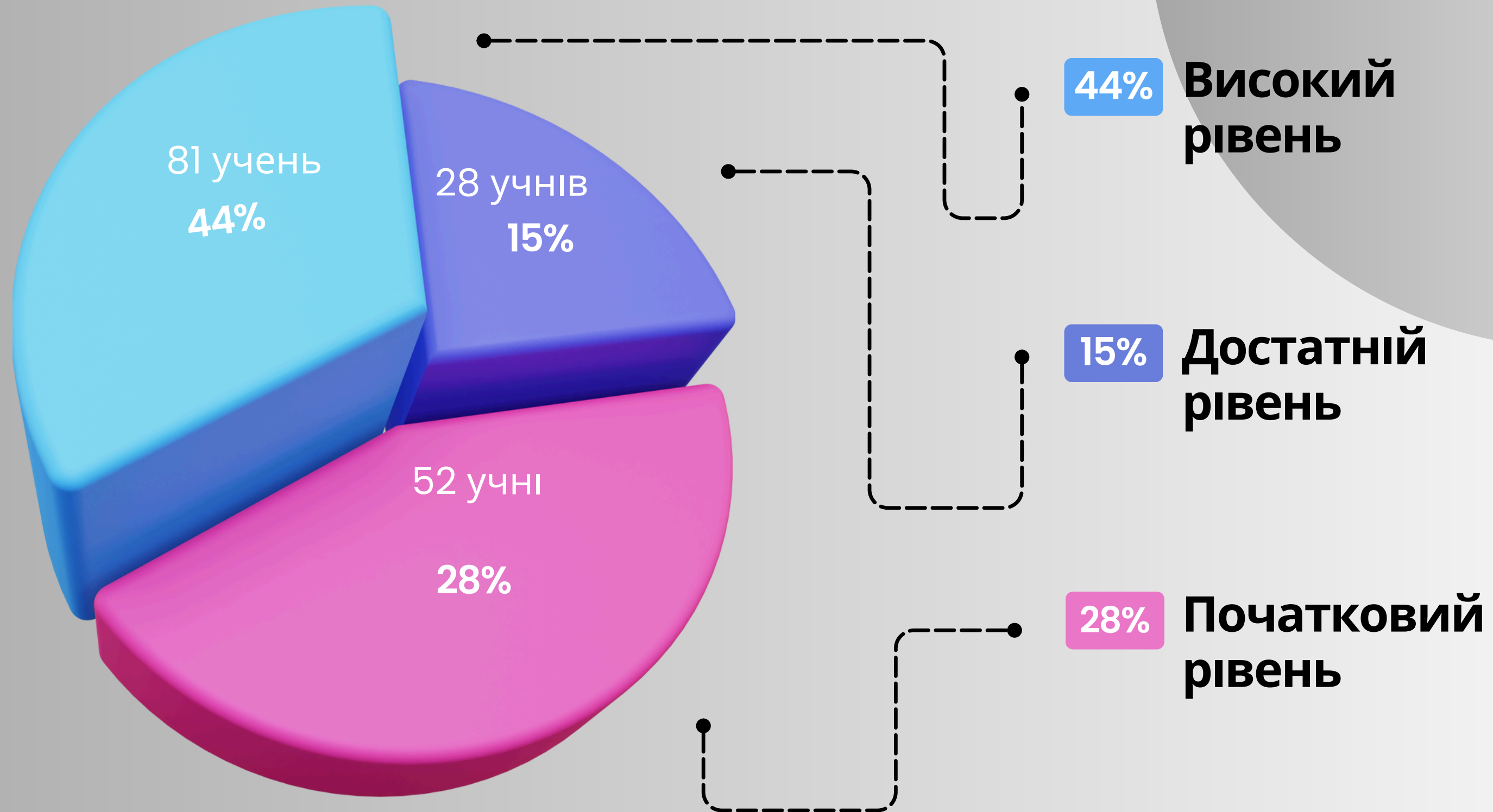
ОРГАНІЗАЦІЯ ОСВІТНЬОГО ПРОЦЕСУ
I семестр 2024/2025 н.р.

МОНІТОРИНГ УСПІШНОСТІ ЗДОБУВАЧІВ ОСВІТИ
ДНІПРОВСЬКОЇ ГІМНАЗІЇ № 101 ДНІПРОВСЬКОЇ МІСЬКОЇ РАДИ
ЗА I СЕМЕСТР 2024/2025 Н.Р.

1-4 класи НУШ

184 учні

за навичками читання: *за темпом читання*



Моніторинг успішності здобувачів освіти
 2-4 класи НУШ -
 ЧИТАННЯ (за темпом читання)

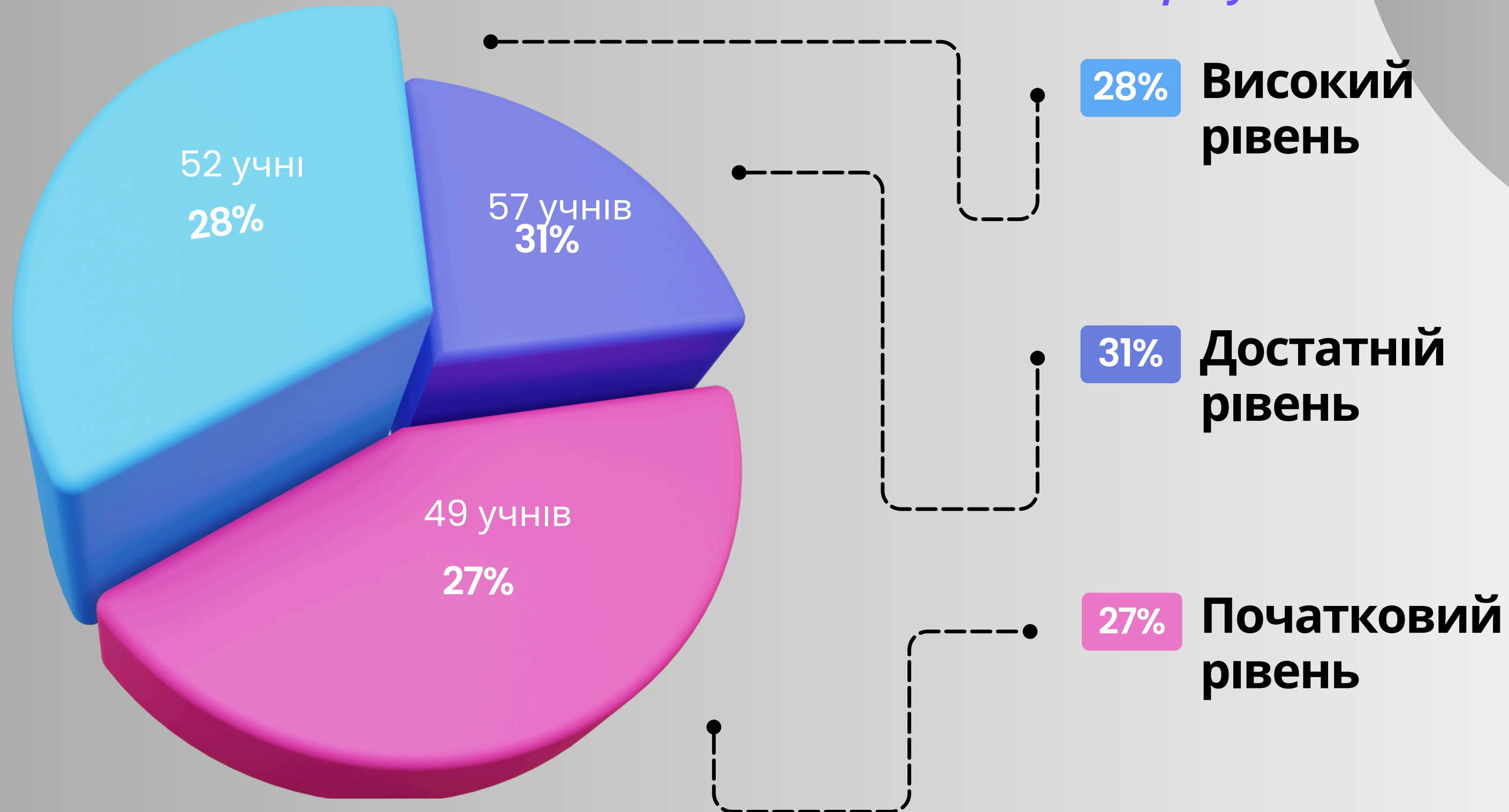
Клас	Кількість учнів	Високий	Достатній	Середній	Початковий
2-А	20	16	4	—	—
2-Б	24	11	7	4	1
2-В	29	1	5	6	17
3-А	27	12	2	7	6
3-Б	22	7	5	—	10
4-А	24	17	1	—	6
4-Б	19	10	—	—	9
4-В	19	8	4	7	—

МОНІТОРИНГ УСПІШНОСТІ ЗДОБУВАЧІВ ОСВІТИ
ДНІПРОВСЬКОЇ ГІМНАЗІЇ № 101 ДНІПРОВСЬКОЇ МІСЬКОЇ РАДИ
ЗА I СЕМЕСТР 2024/2025 Н.Р.

1-4 класи НУШ

184 учні

за навичками читання: *за способом читання та розуміння*



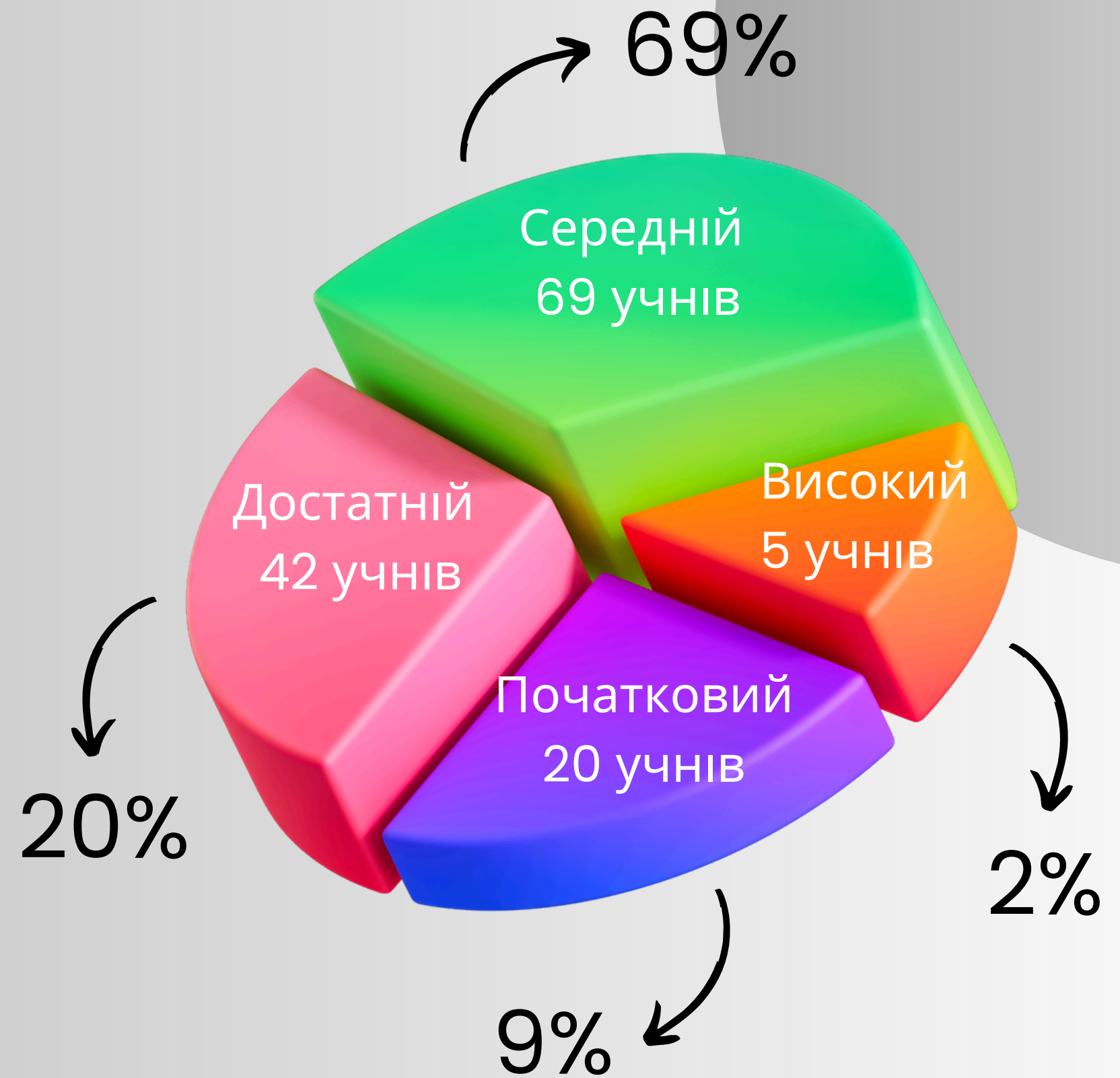
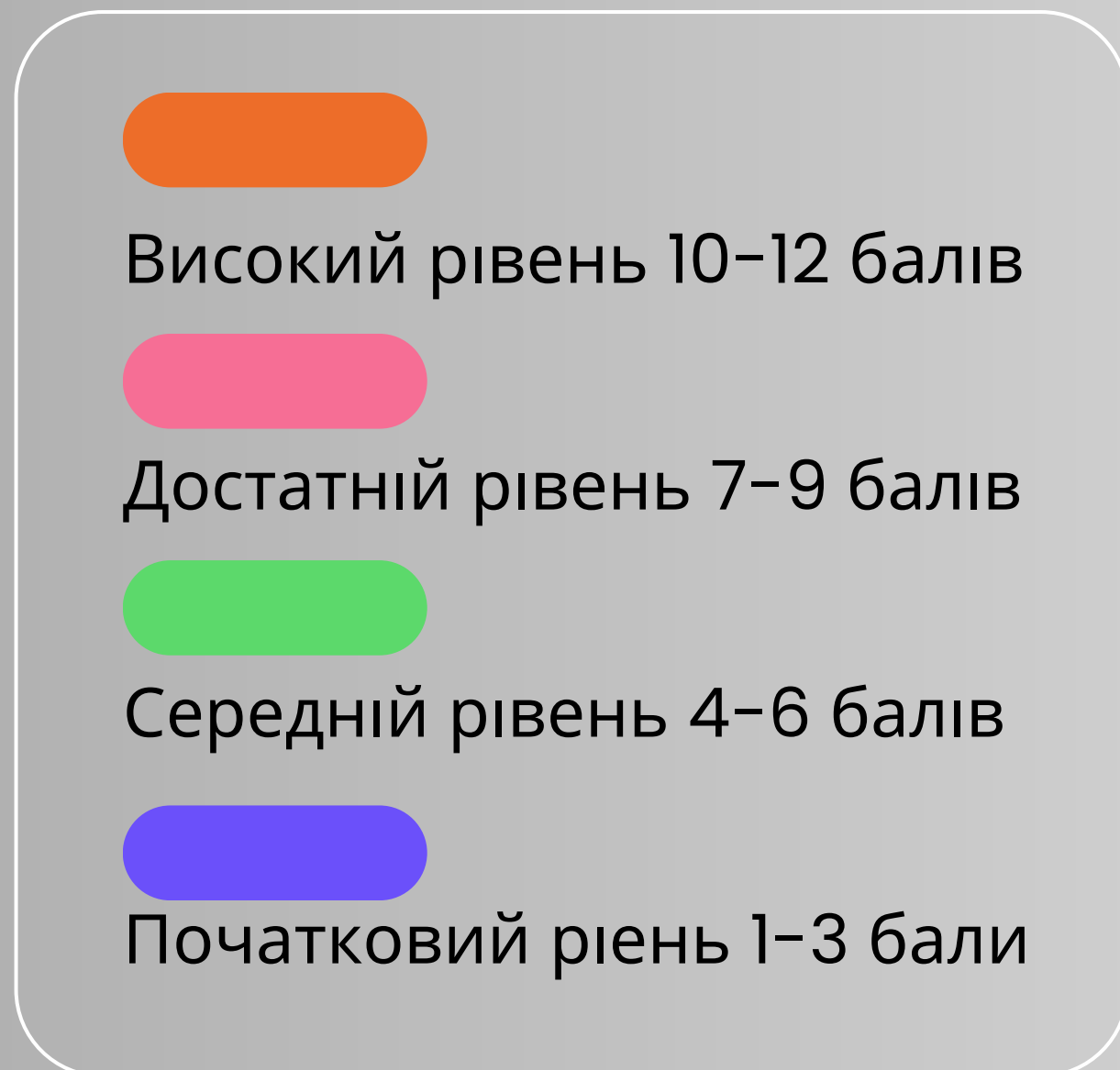
Моніторинг успішності здобувачів освіти
 2-4 класи НУШ -
 ЧИТАННЯ (за способом читання та розуміння прочитаного)

Клас	Складами	Ціле слово	Групи слів	Розуміє	<u>Нерозуміє</u>
2-А	16	4	—	17	3
2-Б	15	7	2	17	7
2-В	17	9	3	22	7
3-А	6	11	10	25	2
3-Б	1 не читає, 6	7	8	17	5
4-А	6	8	10	17	7
4-Б	—	9	10	14	5
4-В	1	4	14	14	5

МОНІТОРИНГ УСПІШНОСТІ ЗДОБУВАЧІВ ОСВІТИ ДНІПРОВСЬКОЇ ГІМНАЗІЇ № 101 ДНІПРОВСЬКОЇ МІСЬКОЇ РАДИ ЗА I СЕМЕСТР 2024/2025 Н.Р.

5-7 класи НУШ

216 учнів

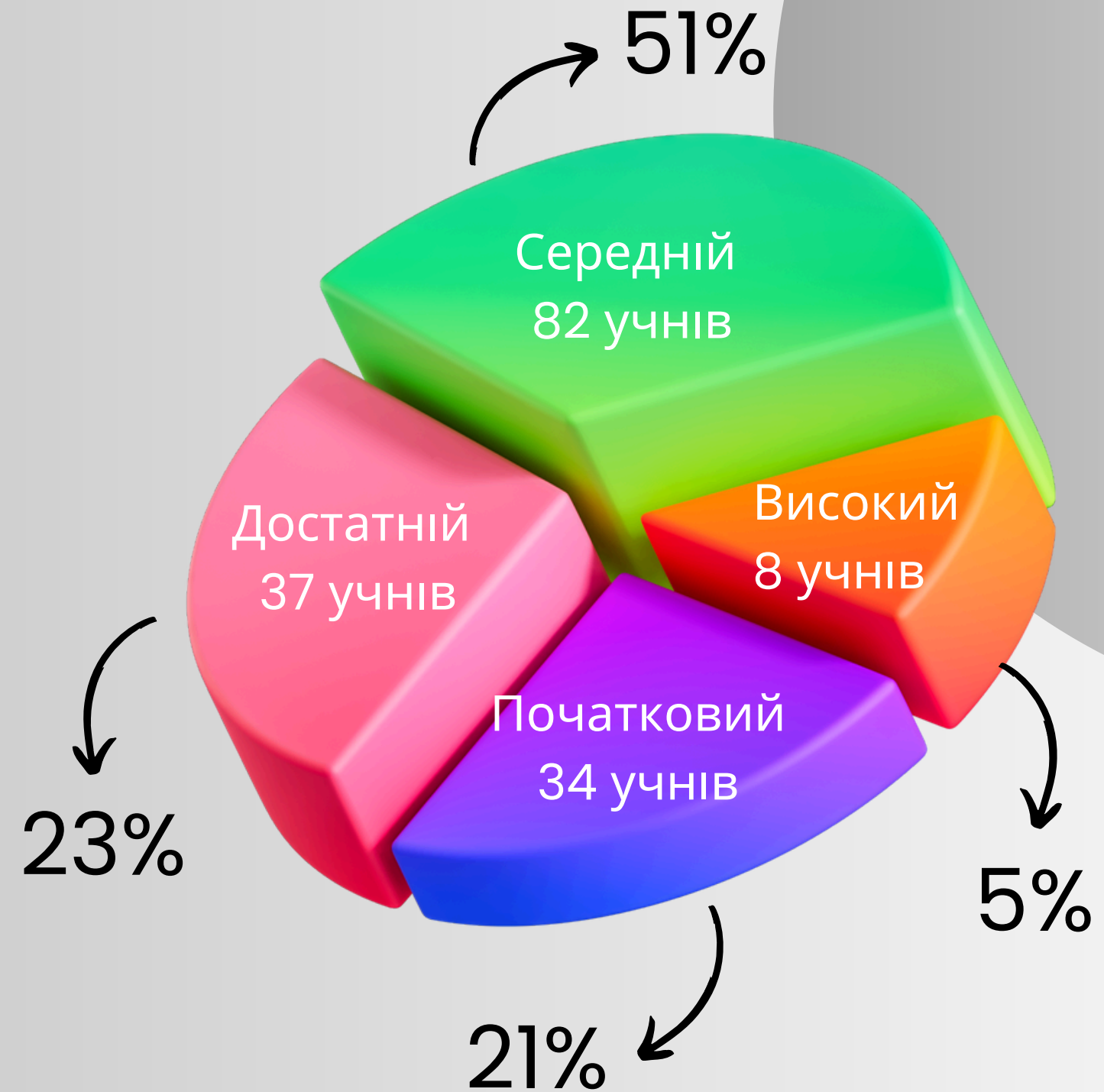


Моніторинг успішності здобувачів освіти 5-7 класи НУШ

Клас	К-сть учнів	ПОЧАТКОВИЙ	%	середній	%	ДОСТАТНІЙ	%	ВИСОКИЙ	%
5-А	30	2	7%	26	86%	2	7%	-	-
5-Б	31	-	-	23	74%	4	13%	4	13%
5-В	18	3	17%	11	61%	4	22%	-	-
6-А	19	-	-	12	63%	7	37%	-	-
6-Б	28	5	16%	17	61%	6	21%	-	-
6-В	25	1	4%	20	80%	3	12%	1	4%
7-А	23	-	-	16	70%	7	30%	-	-
7-Б	42	9	21%	24	58%	9	21%	-	-
5-7 кл	216	20	9%	149	69%	42	20%	5	2%

МОНІТОРИНГ УСПІШНОСТІ ЗДОБУВАЧІВ ОСВІТИ ДНІПРОВСЬКОЇ ГІМНАЗІЇ № 101 ДНІПРОВСЬКОЇ МІСЬКОЇ РАДИ ЗА I СЕМЕСТР 2024/2025 Н.Р.

8-9 класи
161 учень



Моніторинг успішності здобувачів освіти 8-9 класи

Клас	К-сть учнів	ПОЧАТКОВИЙ	%	середній	%	ДОСТАТНІЙ	%	ВИСОКИЙ	%
8-А	33	5	15%	19	58%	8	24%	1	3%
8-Б	32	12	38%	13	41%	7	21	-	-
8-В	15	-	-	7	47%	7	47%	1	6%
9-А	28	-	-	13	46%	11	40%	4	14%
9-Б	29	13	46%	14	48%	2	6%	-	-
9-В	24	4	17%	16	67%	2	8%	2	8%
8-9 кл	161	34	21%	82	51%	37	23%	8	5%

УЧАСТЬ ЗДОБУВАЧІВ ОСВІТИ У КОНКУРСАХ, ОЛІМПІАДАХ

ЗА I СЕМЕСТР 2024/2025 Н.Р.

8–9 класи

у міському турі взяли участь 23 учні

7 призових місць

